



CURSO DE DISCURSIVA
ALEPR (Pós- edital) – SEM CORREÇÕES

Analista Legislativo

Aula de apresentação

Professor Bruno Marques



Olá, sou o professor Bruno Marques!

O Edital para o concurso da **Assembleia Legislativa do Estado do Paraná (ALEPR)** está na área. A Banca será a **FGV**. Se você for concorrer para o cargo de **Analista Legislativo**¹, exceto Jornalista e Advogado, este curso é para você.



ASSEMBLEIA LEGISLATIVA DO ESTADO DO PARANÁ

Por isso, nas próximas páginas, elenquei apenas as principais informações do Edital e o que será oferecido no treinamento de redação. Além disso, optei por transmitir a você mais de 10 anos de experiências adquiridas ao longo da minha trajetória em concursos públicos, como concursário e como professor de discursiva e especialista em recursos.

Nesta aula, você encontrará desde as informações gerais do seu concurso, para que saiba rapidamente o que é mais importante, até estratégias mais avançadas de estudo, para aqueles que já estão no ritmo de estudo e querem aumentar ainda mais o nível de preparação.

Em suma, montei esse material para lhe mostrar:

- ***O que você verá no curso de discursivas;***
- ***Como conseguir MAIS PONTOS com menos esforço;***
- ***O que você NÃO PODE deixar de saber sobre o Edital; e***
- ***O que será cobrado na prova discursiva.***

¹ Analista Legislativo: Assessor Legislativo, Analista Legislativo - Desenvolvedor de Sistemas, Analista Legislativo - Biblioteconomista, Analista Legislativo - Administrador, Analista Legislativo - Economista, , Analista legislativo - Contador, , Analista Legislativo - Analista de Rede, Analista Legislativo - Revisor Legislativo e Analista Legislativo - Engenheiro

SOBRE O PROFESSOR



Sou **Analista de Administração Pública do Tribunal de Contas do Distrito Federal (TCDF)**, aprovado em **3º lugar** para o cargo de especialista em orçamento, contabilidade e controle.

Durante minha trajetória de concursos, trabalhei na Caesb, no Tribunal de Contas dos Municípios de Goiás (TCM/GO) e no Tribunal de Contas da União (TCU). Além disso, passei em **mais de 10 concursos** públicos, conquistando aprovações de sucesso, como o 2º lugar para o concurso de Analista Judiciário do Tribunal Superior do Trabalho (TST), no qual eu tirei a nota máxima na discursiva, e o 3º lugar no TCM/GO.

Inclusive, se você quiser saber como consegui ser aprovado em 4 concursos (Procon/DF, TCM/GO, TST, TCU) em menos de 1 ano de estudo, assista ao vídeo abaixo:



Possuo formação de nível superior em Ciências Contábeis pela Universidade de Brasília e tenho pós-graduação em Direito Administrativo, Gestão da Administração Pública e Revisão de Texto. Além disso, como diferencial na área de discursivas, tive acesso a **mais de mil provas discursivas de diversos concursos entre 2013 e 2021**, prestando o serviço de recursos. Graças a esse trabalho, consegui mapear, pela ótica do examinador, os pontos mais importantes de uma redação e desenvolvi uma metodologia diferenciada e simples para gabaritar provas discursivas.

APRESENTAÇÃO DO CURSO

A lógica é simples...

Já estudamos muito para concurso, então, conhecemos a realidade de um concurseiro. São muitas matérias para ver e cada uma delas tem a sua importância.

Nosso treinamento foi estruturado para que você consiga chegar bem preparado na prova discursiva, dedicando apenas 2 HORAS POR SEMANA.

Então, não queremos que você perca tempo tendo que procurar temas ou materiais de estudo para a discursiva. Tampouco, desejamos que perca muito tempo estudando para a discursiva e deixe de lado o estudo para a prova objetiva. Afinal de contas, a prova discursiva só será corrigida se você obtiver a pontuação suficiente na prova objetiva.

Por isso, organizamos o curso da seguinte forma:

1º) Estudar a Teoria Textual

- **Você estuda apenas o que é essencial para o seu concurso.**
- *Ex.: Se a banca não for avaliar gênero textual, você não precisa estudar.*

2º) Praticar Temas da Banca

- **Você escolhe um dos temas (provas anteriores ou inéditos) disponibilizados na área do aluno e elabora a redação.**

3º) Analisar as correções detalhadas

- **Analisa os erros que cometeu na redação anterior, se for preciso lê a teoria novamente, e repete o passo 2.**

A correção de conteúdo e dos aspectos de linguagem basear-se-ão no texto manuscrito digitalizado, pois precisamos analisar itens importantes, tais como: caligrafia, apresentação textual, respeito às margens, às linhas etc., ou seja, precisamos ver o que o examinador verá quando da correção da sua discursiva.

Se você adquirir o curso de forma avulsa dos poderá estudar as resoluções dos temas. Dessa forma, ao final do curso, você estará apto a figurar entre os candidatos com as maiores notas na prova discursiva do concurso da ALEPR.

O QUE MAIS O CURSO OFERECE?



Vídeo aulas e PDF: Entendemos que cada pessoa tem um modelo de estudo mais eficaz. Uns preferem estudar por aulas em vídeo, outros por aulas em PDF e, ainda, tem aqueles que estudam pelos dois (vídeo aulas e aulas em PDF).

Visão do Examinador: Você vai analisar provas reais, deverá se posicionar como a banca examinadora faria e avaliará qual a nota justa para o candidato. É um treinamento de empatia! Você vai se colocar no lugar do outro. Saberá qual a sensação de receber uma prova discursiva para corrigir. Então, desenvolverá uma visão mais ampla da discursiva e terá mais zelo na produção dos seus textos.



Temas para praticar: Você terá acesso a temas de provas anteriores e a propostas de temas inéditos, selecionadas especialmente para a prática da técnica de discursiva do seu concurso. O objetivo é treinar os temas preferidos da Banca e aqueles que são assuntos “quentes” para o concurso.



Proposta de Resoluções: Todos os temas terão uma proposta de resolução, sendo algumas delas em vídeo e outras em texto. As resoluções têm a função de demonstrar como aplicar a técnica e a teoria textual na prática, além de garantir uma visão geral sobre o tema proposto no enunciado.

ESTRUTURA DO CURSO

O curso de redação para o concurso da **ALEPR (FGV)** possui a seguinte estrutura:

- **BOAS-VINDAS** (Orientações gerais sobre o curso)
- **Módulo 00:** Apresentação do Curso e Análise do concurso;
- **Módulo 01:** Análise estratégica da Banca FGV;
- **Módulo 02:** Regras para causar uma boa impressão ao examinador;
- **Módulo 03:** Conceitos importantes (realmente é só que importa!);
- **Módulo 04:** Estrutura Textual (não é só dividir em introdução, desenvolvimento e conclusão!);
- **Módulo 05:** Hora de montar o texto... Vamos aprender a técnica para gabaritar a discursiva!;
- **Módulo 06:** Rascunho Eficiente: Técnicas para ganhar tempo!;
- **Módulo 07:** Principais erros gramaticais (saiba quais são para evitá-los);
- **Módulo 08:** Temas QUENTES para praticar (Atualizados ao longo do curso);
- **Módulo 09:** Resolução Temas QUENTES.
- **Módulo BÔNUS:** Caligrafia

ANÁLISE DO CONCURSO

A remuneração inicial é de **R\$6.867,20** e, para concorrer, é preciso ter diploma de nível superior. As provas estão previstas para o dia 07/04/2024, no turno da manhã, das 8h até às 12h30, na cidade de Curitiba/PR.

Para ser aprovado, o candidato precisa ir bem na prova objetiva (70 questões de múltipla escolha), que vale 70 pontos, e na prova discursiva.

A prova discursiva, conforme consta no edital, será constituída de uma redação, valendo **10 pontos**.

A **redação** consistirá em um texto **dissertativo-argumentativo**, de **até 30 linhas**. Só será eliminado, o candidato que tirar menos de 5 pontos. Como está vendo essa aula, não será o seu caso!

Quanto ao tema da prova de redação, não há nenhuma informação no edital sobre o que será cobrado.

Contudo, analisando a banca, os critérios de correção e as provas anteriores, é possível afirmar que será um **tema de atualidades**.

Para ter uma noção de como pode ser o enunciado da questão da sua prova, veja a questão aplicada pela Banca FGV em um concurso recente:

Q225905 | Atualidades e Conhecimentos Gerais

Banca: FGV [VER CURSOS](#)

Ano: 2023

Órgão: DPE RS - Defensoria Pública do Estado do Rio Grande do Sul

Cargo: Analista

 Padrão de resposta

 Resolução em texto

30 linhas

O Brasil perdeu, nos últimos quatro anos, mais de 4,6 milhões de leitores, segundo dados da pesquisa Retratos da Leitura no Brasil. De 2015 para 2019, a porcentagem de leitores no Brasil caiu de 56% para 52%. Já os não leitores, ou seja, brasileiros com mais de 5 anos que não leram nenhum livro, nem mesmo em parte, nos últimos três meses, representam 48% da população, o equivalente a cerca de 93 milhões de um total de 193 milhões de brasileiros.

As maiores quedas no percentual de leitores foram observadas entre as pessoas com ensino superior – passando de 82% em 2015 para 68% em 2019 –, e entre os mais ricos. Na classe A, o percentual de leitores passou de 76% para 67%.

O brasileiro lê, em média, cinco livros por ano, sendo aproximadamente 2,4 livros lidos apenas em parte e, 2,5, inteiros. A Bíblia é apontada como o tipo de livro mais lido pelos entrevistados e também como o mais marcante.

Esta é a 5ª edição da pesquisa Retratos da Leitura no Brasil, realizada pelo Instituto Pró-Livro em parceria com o Itaú Cultural.

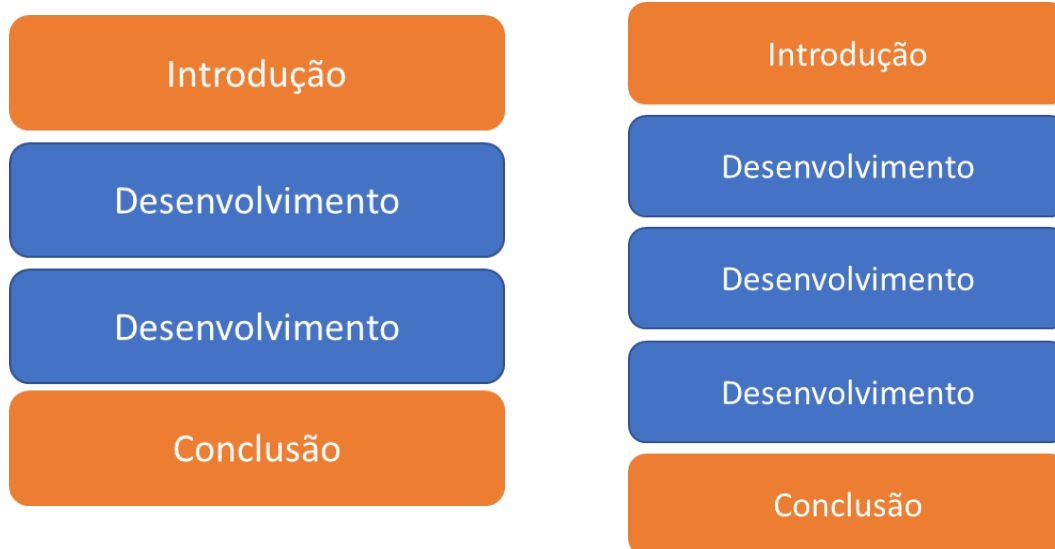
Foram feitas 8.076 entrevistas em 208 municípios entre outubro de 2019 e janeiro de 2020. A coleta de dados foi encomendada ao Ibope Inteligência. A pesquisa foi feita antes da pandemia do novo coronavírus, não refletindo, portanto, os impactos da emergência sanitária na leitura no país. (Agência Brasil, 20/04/2023)

Segundo os jornais, o número de livrarias no país está diminuindo com muita velocidade; os jornais impressos estão sendo substituídos pelos noticiários televisivos e alguns já desapareceram do mercado; as revistas semanais, antigamente tão famosas, sumiram das bancas, e as próprias bancas estão sendo modificadas para minimercados; e as escolas reduziram drasticamente o número de livros para leitura obrigatória. O que está acontecendo com a leitura? Por que diminui tanto o número de leitores? A leitura ainda é uma atividade necessária?

Redija um texto dissertativo-argumentativo sobre o **tema – A crise na leitura** – em linguagem culta, defendendo suas opiniões com argumentos convincentes.

.

Em suma, para responder ao tema, o candidato poderia estrutura o texto da seguinte maneira: com dois parágrafos de desenvolvimento ou três.



A distribuição de linhas também é simples: 5-6 linhas para a introdução, 6-8 linhas para cada parágrafo de desenvolvimento e 5-6 linhas para a conclusão. Veja que os parágrafos de desenvolvimento são necessariamente iguais ou maiores que os parágrafos de introdução e conclusão.

Na introdução e na conclusão, deveria ser inserido e retomado, respectivamente, o ponto de vista do candidato sobre o tema (chamada de tese). Nos parágrafos de desenvolvimento, é preciso separá-lo em dois ou três períodos, sendo o primeiro o tópico frasal (ideia central).

Essa estrutura é importante para atender aos critérios de correção da redação. Veja que o foco da banca será nos aspectos textuais e gramaticais do texto, e não no conteúdo em si, veja:

PARTE 1 – ESTRUTURA TEXTUAL GLOBAL		
(A) ABORDAGEM DO TEMA	03 pontos	
Considera a capacidade de o candidato selecionar argumentos convenientes ou aspectos mais importantes, dentro do perfil esperado.		
(B) PROGRESSÃO TEXTUAL	03 pontos	
Considera a capacidade de o candidato mostrar coesão e coerência entre os parágrafos componentes do texto por ele redigido, assim como a distribuição do tema e uma evolução adequada de suas partes.		
PONTUAÇÃO MÁXIMA – PARTE 1	06 pontos	
PARTE 2 – CORREÇÃO GRAMATICAL		
A correção gramatical será considerada sob o aspecto da melhor expressão escrita do ponto de vista comunicativo, ou seja, de sua adequação à situação comunicativa.		
	PONTUAÇÃO	DEDUÇÃO POR CADA ERRO
(A) SELEÇÃO VOCABULAR	2 pontos	0,2 ponto
Considera problemas de inadequação vocabular, troca entre parônimos, emprego de palavras gerais por específicas, emprego de vocábulos de variação linguística inadequada, marcas de oralidade.		
(B) NORMA CULTA	2 pontos	0,4 ponto
Considera problemas gerais de construção frasal, do ponto de vista comunicativo.		
PONTUAÇÃO MÁXIMA – PARTE 2	4 pontos	

Quanto ao conteúdo, era esperado que o candidato ficasse atento ao que é pedido no comando da questão, a fim de que todas elas sejam respondidas na estrutura do texto. A relevância da resposta (conteúdo) ou o nível de aprofundamento, em regra, não é um aspecto muito relevante na correção da banca.

É evidente o peso e a importância da prova discursiva na nota final, agora, o mais interessante é que a maioria das pessoas não estuda para essa prova. As razões para não estudar são diversas:

- Não sabem como se preparar para escrever um texto;
- Acreditam que já sabem escrever e não precisam treinar;
- Deixam para a última hora e quase sempre não sobra tempo;
- Não sabem que precisam estudar para a prova discursiva.

Isso acontece, pois muita gente acha que para ir bem na discursiva basta conhecer o tema. Todavia, se isso fosse verdade, ninguém seria reprovado na

prova discursiva, afinal, só tem a redação corrigida os candidatos que conseguem a maior nota na prova objetiva, isto é, que possuem um bom conhecimento das matérias do edital.

Por isso, é preciso saber colocar as ideias no papel com técnica e estratégia, afinal, terá que fazer isso de forma certa e rápida. É justamente isso que vamos aprender neste curso.

Tirar uma nota boa na prova discursiva é o diferencial entre ser convocado ou não! Daí, surge a **importância de se preparar bem!**



Como conseguir MAIS PONTOS com MENOS ESFORÇO?

Analisando a distribuição de pontos em cada prova no concurso, é possível que alguns candidatos concluam que a prova objetiva é a mais importante e, por isso, a estratégia deles será em tirar a maior nota na prova objetiva. É uma estratégia, pode até ser que dê certo, mas ele com certeza terá que se esforçar mais que você.

Como em concurso, o tempo é precioso diante da quantidade de matérias, prefiro usar a seguinte estratégia: estudar aquilo que me dará mais pontos na nota final e, se sobrar tempo, estudar as matérias com menor impacto. **Foi assim que comecei a me preparar para a discursiva e, em 1 ano de estudo, já havia sido aprovado em 4 concursos!**

Ademais, para ir bem em uma prova discursiva, você não precisará gastar muitas horas se preparando para a redação. Isso porque eu já mastiguei todo o conteúdo para você e ainda separei apenas o que é essencial para tirar a

nota máxima. Seu trabalho será assimilar esse conteúdo e depois colocar em prática, escrevendo o máximo de discursivas que puder até o dia da prova.

Vale a pena fazer o curso?



Em meados de 2023, ultrapassamos a marca de 6.300 alunos. Alguns deles tinham dificuldades em escrever desde a escola. Outros até gostavam de escrever, mas estavam inseguros para realizar a prova discursiva do concurso.

Sua situação pode ser parecida...

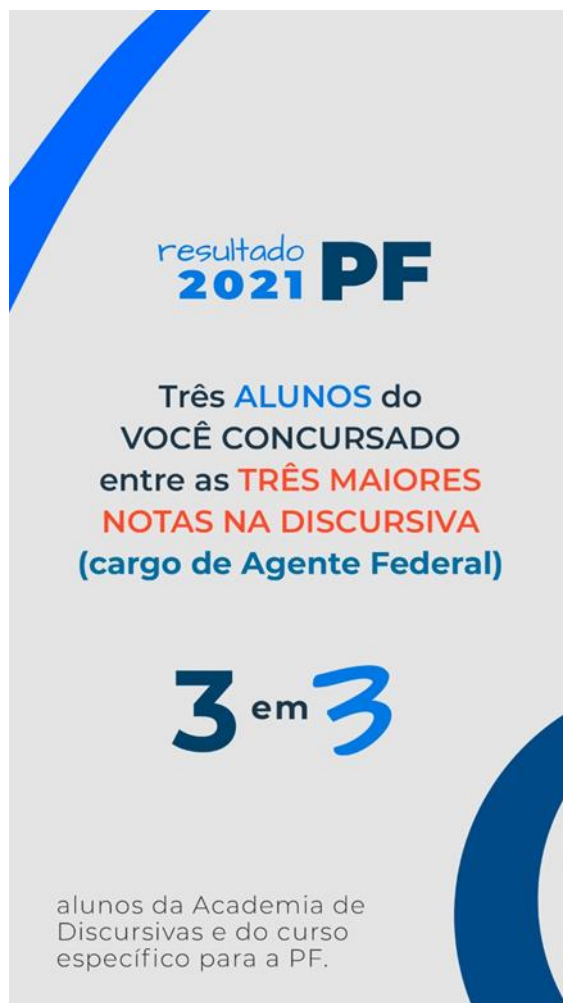
- Pode ser que você não goste da prova discursiva.
- Pode ser que você não seja bom de gramática e, por isso, ache que nunca terá um bom desempenho em redação.
- Pode ser que você não domine as regras de um texto dissertativo.
- Pode ser que você não acredite ser possível ter um bom desempenho na discursiva em tão pouco tempo.

Enfim, as pessoas deixam de estudar para a discursiva devido a uma série de fatores. Porém, independentemente da razão para não estudar, temos que ter em mente apenas um FATO: **Para passar no concurso, você precisa ter um bom desempenho na prova discursiva!**

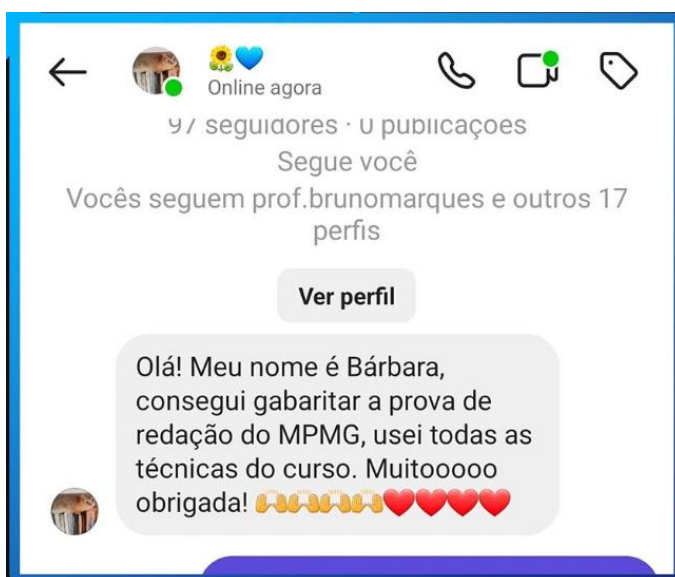
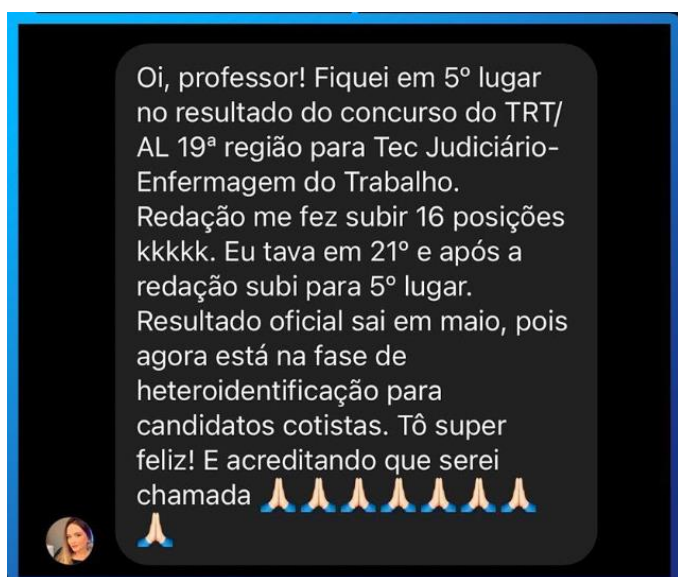
Contudo, utilizando a técnica que ensino no meu curso de discursiva, acredito que você mudará de ideia.

Um dos alunos que conseguiu um grande resultado, foi o Bruno Silva, que prestou o concurso para a PF. Ele conseguiu gabaritar a prova discursiva, tirou

13 pontos em 13 pontos possíveis. Inclusive, nesse concurso da PF tivemos mais de um aluno entre as 3 maiores notas do concurso:



Veja mais depoimentos e resultados obtidos com os cursos:



PARA O PROVIMENTO DE VAGAS NOS CARGOS DE AUDITOR DE FINANÇAS E CONTROLE DE E AUDITOR FISCAL DA RECEITA ESTADUAL DA SECRETARIA DE ESTADO DA FAZENDA DE

HO DA AVALIAÇÃO NA PROVA DISCURSIVA


is e Controle de Arrecadação da Fazenda Estadual

CARGO 1: ESTUDO DE CASO I

Academia de Discursiva

Desempenhos Avaliados	Faixa de valor	Nota
o às margens e indicação de parágrafos) e eias em texto estruturado)	0,00 a 1,25	1,25
rio, valor do resultado orçamentário apurado e o cálculo	0,00 a 4,75	4,75
variações patrimoniais, valor do resultado demonstração do cálculo	0,00 a 8,00	8,00
de notas explicativas acompanhando o balanço ativa que deverá acompanhar o balanço	0,00 a 11,00	11,00

Mais uma nota máxima!



Online agora

Professor, bom dia.
Meu nome é [REDACTED]
sou assinante da biblioteca de discursivas e hj saiu o resultado do TCE/SC e estou aprovado em primeiro lugar pro cargo de especialidade Direito. Antes, fui reprovado na prova do TCE/RJ justamente na discursiva. Resolvi assinar a biblioteca de discursivas, treinei muito e hj tirei uma nota de 32,68 de 40 pontos na discursiva.

Feedback do hipertreino: Existe muito produto no mercado para concurseiro. Encontrei o seu por acaso e, confesso, pesquisei bastante antes de assinar. Dei um voto de confiança e hoje vejo que foi um tiro acertado. Valorizo o cumprimento dos prazos (grande problema neste setor) e, o mais importante, a qualidade do seu feedback na correção. Diferentemente de vários produtos similares que vendem por aí, você realmente lê e analisa os erros. Já vi muita correção "porca", enganação. Enfim, seu trabalho está muito bom. Continue assim. Parabéns, Bruno!

Online há 4 min

Passei em 1° na Codevasf pra contabilidade Penedo 😎

Tá brincando!

Sério

Posso ver sua prova?

Pode

Sou seu aluno

Charles Cruz 18:26
para mim ▾

Breve resumo do que aconteceu: depois da prova objetiva, eu estava, aproximadamente, na posição 230/250. Com a correção da discursiva, fui para a posição 75 e, depois do recurso, fiquei em 20º, posição final, com nota 78 pontos de 80 possíveis. Ou seja, minha redação me fez subir mais de 200 posições.

Por fim, relembro que, aqui em casa, o Você Concursados fez dois aprovados. Minha esposa, Rúbia, no TCE/SC e eu no Senado, por enquanto.



"Em concurso público, não passa quem sabe mais, mas sim quem tira a maior nota!"

Bons Estudos!

Professor Bruno Marques