



**CURSO DE DISCURSIVAS**

**ALE/PI (Pós- edital)**

**Controle Interno**

*Aula de apresentação*



**Olá, sou o professor Bruno Marques!**

O concurso da **Assembleia Legislativa do Piauí (ALE/PI)** foi lançado. A banca será **IDECAN**! Se você for concorrer ao cargo de **Controle Interno**, este curso é para você!



A **discursiva tem um peso significativo na nota final**. Por isso, nas próximas páginas, elenquei apenas as principais informações do Edital e o que será oferecido no treinamento de discursiva. Além disso, optei por transmitir a você mais de 10 anos de experiências adquiridas ao longo da minha trajetória em concursos públicos, como concurseiro e como professor de discursiva e especialista em recursos.

Nesta aula, você encontrará desde as informações gerais do seu concurso, para que saiba rapidamente o que é mais importante, até estratégias mais avançadas de estudo, para aqueles que já estão no ritmo de estudo e querem aumentar ainda mais o nível de preparação.

Em suma, montei esse material para lhe mostrar:

- ***O que você verá no curso de discursivas;***
- ***Como conseguir MAIS PONTOS com menos esforço;***
- ***O que você NÃO PODE deixar de saber sobre o Edital; e***
- ***O que será cobrado na prova discursiva.***

## SOBRE O PROFESSOR



Sou **Analista de Administração Pública do Tribunal de Contas do Distrito Federal (TCDF)**, aprovado em **3º lugar** para o cargo de especialista em orçamento, contabilidade e controle.

Durante minha trajetória de concursos, trabalhei na Caesb, no Tribunal de Contas dos Municípios de Goiás (TCM/GO) e no Tribunal de Contas da União (TCU). Além disso, passei em **mais de 10 concursos** públicos, conquistando aprovações de sucesso, como o 2º lugar para

o concurso de Analista Judiciário do Tribunal Superior do Trabalho (TST), no qual eu tirei a nota máxima na discursiva, e o 3º lugar no TCM/GO.

Inclusive, se você quiser saber como consegui ser aprovado em 4 concursos (Procon/DF, TCM/GO, TST, TCU) em menos de 1 ano de estudo, assista ao vídeo abaixo:



Possuo formação de nível superior em Ciências Contábeis pela Universidade de Brasília e tenho pós-graduação em Direito Administrativo, Gestão da Administração Pública e Revisão de Texto. Além disso, como diferencial na área de discursivas, tive acesso a **mais de mil provas discursivas de diversos concursos entre 2013 e 2021**, prestando o serviço de recursos. Graças a esse trabalho, consegui mapear, pela ótica do examinador, os pontos mais importantes de uma redação e desenvolvi uma metodologia diferenciada e simples para gabaritar provas discursivas.

## APRESENTAÇÃO DO CURSO

A lógica é simples...

Já estudamos muito para concurso, então, conhecemos a realidade de um concurseiro. São muitas matérias para ver e cada uma delas tem a sua importância.

**Nosso treinamento foi estruturado para que você consiga chegar bem preparado na prova discursiva, dedicando apenas 2 HORAS POR SEMANA.**

Então, não queremos que você perca tempo tendo que procurar temas ou materiais de estudo para a discursiva. Tampouco, desejamos que perca muito tempo estudando para a discursiva e deixe de lado o estudo para a prova objetiva. Afinal de contas, a prova discursiva só será corrigida se você obtiver a pontuação suficiente na prova objetiva.

Por isso, organizamos o curso da seguinte forma:

### 1º) Estudar a Teoria Textual

- **Você estuda apenas o que é essencial para o seu concurso.**
- *Ex.: Se a banca não for avaliar repertório cultural, você não precisa estudar.*

### 2º) Praticar Temas da Banca

- **Você escolhe um dos temas (provas anteriores ou inéditos) disponibilizados na área do aluno e elabora a redação.**

### 3º) Analisar as correções detalhadas

- **Analisa os erros que cometeu na redação anterior, se for preciso lê a teoria novamente, e repete o passo 2.**

A correção de conteúdo e dos aspectos de linguagem basear-se-ão no texto manuscrito digitalizado, pois precisamos analisar itens importantes, tais como: caligrafia, apresentação textual, respeito às margens, às linhas etc., ou seja, precisamos ver o que o examinador verá quando da correção da sua discursiva.

**Se você adquirir o curso de forma avulsa (fora da Plano da Academia de Discursivas), poderá encaminhar até 5 (cinco) discursivas para correção individualizada e detalhada.**

Ademais, além de enviar a sua discursiva para correção, poderá estudar as resoluções dos demais temas. Dessa forma, ao final do curso, você estará apto a figurar entre os candidatos com as maiores notas na prova discursiva do concurso da **ALE/PI**.

### O QUE MAIS O CURSO OFERECE?



**Vídeo aulas e PDF:** Entendemos que cada pessoa tem um modelo de estudo mais eficaz. Uns preferem estudar por aulas em vídeo, outros por aulas em PDF e, ainda, tem aqueles que estudam pelos dois (vídeo aulas e aulas em PDF).

**Visão do Examinador:** Você vai analisar provas reais, deverá se posicionar como a banca examinadora faria e avaliará qual a nota justa para o candidato. É um treinamento de empatia! Você vai se colocar no lugar do outro. Saberá qual a sensação de receber uma prova discursiva para corrigir. Então, desenvolverá uma visão mais ampla da discursiva e terá mais zelo na produção dos seus textos.



**Temas para praticar:** Você terá acesso a temas de provas anteriores e a propostas de temas inéditos, selecionadas especialmente para a prática da técnica de discursiva do seu concurso. O objetivo é treinar os temas preferidos da Banca e aqueles que são assuntos “quentes” para o concurso.

**Correções individualizadas e detalhadas:** Depois que elaborar a redação, poderá encaminhar para a correção. Basta tirar uma foto e enviar para o e-mail informado na Área do Aluno. A correção vai muito além dos aspectos gramaticais e é avaliada com base na Banca do seu concurso. O prazo de correção é de até 7 dias corridos.







**Proposta de Resoluções:** Todos os temas terão uma proposta de resolução, sendo algumas delas em vídeo e outras em texto. As resoluções têm a função de demonstrar como aplicar a técnica e a teoria textual na prática, além de garantir uma visão geral sobre o tema proposto no enunciado.

## ESTRUTURA DO CURSO

O curso de discursiva para o concurso da **ALE/PI (Idecan)** possui a seguinte estrutura:

- **Módulo 00:** Apresentação do Curso e Análise do Edital (esta aula);
- **Módulo 01:** Análise da Banca Idecan;
- **Módulo 02:** Regras para causar uma boa impressão ao examinador;
- **Módulo 03:** Conceitos importantes (realmente só o que importa);
- **Módulo 04:** Hora de montar o texto... Vamos aprender a técnica para gabaritar a discursiva;
- **Módulo 05:** Rascunho Eficiente: Técnica para ganhar tempo;
- **Módulo 06:** Os principais erros gramaticais (saiba quais são para evitá-los);
- **Módulo 07:** Temas para praticar;
- **Módulo 08:** Resolução dos Temas
- **Módulo BÔNUS:** Caligrafia

**ANÁLISE DO CONCURSO**

Conforme consta no Edital, a nota da prova será dividida da seguinte maneira (sem considerar a avaliação de títulos:

<b>Matéria</b>	<b>Pontos</b>
Língua Portuguesa	20
Raciocínio Lógico	10
História, Literatura e Geografia do Piauí	10
Conhecimentos específicos	120
Discursivas	20
<b>Total</b>	<b>180</b>

Considerando que, isoladamente a parte de conhecimento específico é composta por várias matérias, tem-se que a discursiva terá um impacto significativo na nota.

A prova discursiva será composta por **2 questões discursivas**, sendo que cada uma delas deverá ser redigida com caneta de PONTA GROSSA, azul ou preta, em um **mínimo de 10 e um máximo de 20 linhas**. Ambas as questões cobraram **assuntos de conhecimento específico**.

Para o cargo de **Controle Interno**, as matérias vão englobar alguns dos assuntos a seguir:

Direito Constitucional

Direito Administrativo

Contabilidade Pública

Auditoria Interna

Por cobrar conhecimento específico, muita gente vai achar que o estudo para a objetiva será suficiente para conseguir uma boa nota na discursiva. Porém, não é!

Só saber o conteúdo da questão não será suficiente para ganhar a nota máxima, uma vez que o conteúdo equivale a apenas 40% da nota total da discursiva. Veja o espelho de correção:

<b>(A) ASPECTOS MACROESTRUTURAIS</b>	<b>PONTUAÇÃO</b>
1 – Apresentação e legibilidade	1,0
2 – Clareza de apresentação do conteúdo	2,0
3 – Relação lógica-técnica	3,0
4 – Conhecimento técnico sobre o conteúdo	4,0
<b>TOTAL</b>	<b>10,0</b>

Após o cálculo dos Aspectos Macroestruturais, a banca vai descontar os erros relacionados aos aspectos Microestruturais:

(B) ASPECTOS MICROESTRUTURAIS	FÓRMULA DE PONTUAÇÃO
Indicação de um erro por cada ocorrência dos tipos a seguir:	$NF = 2A - (3B/TL)$ <p>onde</p> <p>NF = Nota Final;  = Soma dos Aspectos Macroestruturais  = Quantidade de ocorrências dos erros</p> <p>TL = Total de linhas efetivamente escritas.</p>
1 – Ortografia, acentuação e crase	
2 – Inadequação vocabular	
3 – Repetição ou omissão de palavras	
4 – Falha de construção frasal	
5 – Pontuação	
6 – Emprego de conectores	
7 – Concordância verbal ou nominal	
8 – Regência verbal ou nominal	
9 – Emprego e colocação de pronomes	
10 – Vícios de linguagem, estruturas não recomendadas e emprego de maiúsculas e minúsculas	

Então, **a melhor estratégia para conseguir um bom desempenho é começar a se preparar para a discursiva desde já, durante o estudo para a prova objetiva.** Afinal, como a discursiva cobrará um assunto de conhecimento específico, ao estudar para a redação, você revisará o conteúdo da objetiva, e vice-versa.

O que será cobrado exatamente no dia do concurso ninguém sabe. Porém, para você ter uma boa noção de como devem ser os estilos de cobrança, selecionei, na Biblioteca de Discursivas, uma prova aplicada pela Banca Idecan:

Q123872 | Direito Constitucional

Banca: **Idecan** [VER CURSOS](#) 

Ano: **2021**

Órgão: **PC CE - Polícia Civil do Estado do Ceará**

Cargo: **Inspetor de Polícia**

Na Constituição da República Federativa do Brasil, estão elencados os direitos sociais do cidadão brasileiro. Com relação a esse cenário, faça o que se pede.

**A)** Aponte um direito social, explicando-o.



**B)** Aponte um direito do trabalhador presente no artigo 7º, explicando-o e justificando por que se constitui um direito.

---

É praxe da banca ser bem direta nos enunciados. Cabe ao candidato separar o que está sendo solicitado (tópicos) e discorrer sobre cada um deles. Em regra, deve-se utilizar um parágrafo de desenvolvimento para cada tópico (A e B).

Assim, a estratégia para conseguir uma boa nota é simplesmente utilizar a maior parte das linhas para responder aos tópicos, direcionando um parágrafo de desenvolvimento para cada tópico. A estrutura seria assim (sem introdução e sem conclusão):

DESENVOLVIMENTO (TÓPICO 1)

DESENVOLVIMENTO (TÓPICO 2)

O grande segredo, então, não é só saber o conteúdo, mas sim **saber inserir esse conteúdo de forma estratégica**. Para tal, é imperioso saber a técnica para montar um parágrafo de desenvolvimento. É exatamente isso que vamos aprender no nosso curso.

Vale ressaltar que após a atribuição das notas da prova discursiva, a classificação do concurso muda muito. Então, um candidato que foi muito bem na objetiva e mal na discursiva pode ser ultrapassado por um que não foi tão bem na objetiva, mas teve uma excelente nota na discursiva.



**A nota da prova discursiva será o diferencial na classificação final do concurso.**

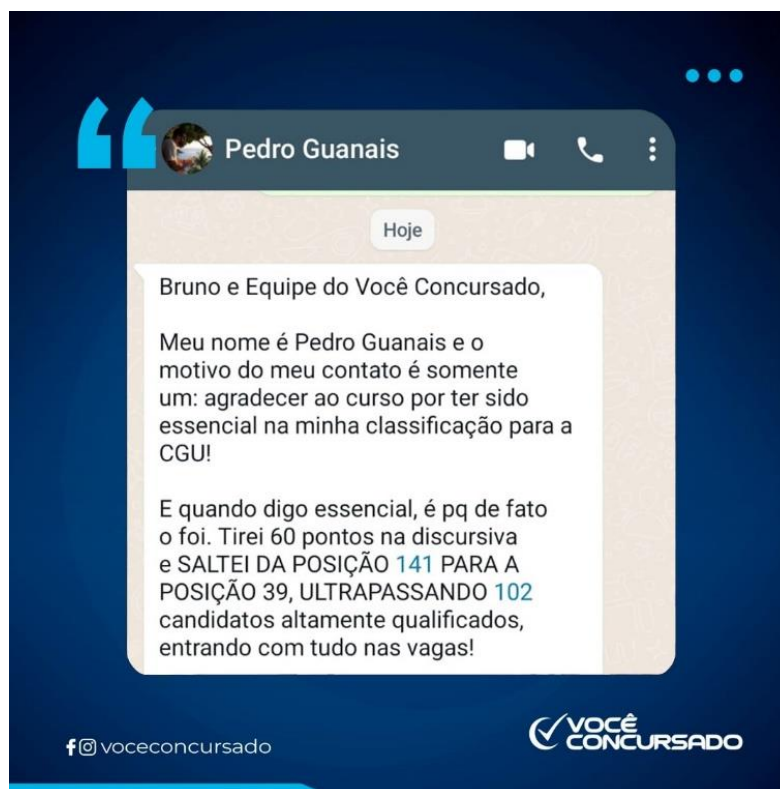
É evidente o peso e a importância da prova discursiva na nota final, agora, o mais interessante é que a maioria das pessoas não estuda para essa prova. As razões para não estudar são diversas:

- Não sabem como se preparar para escrever um texto;
- Acreditam que já sabem escrever e não precisam treinar;
- Deixam para a última hora e quase sempre não sobra tempo;
- Não sabem que precisam estudar para a prova discursiva.

Isso acontece, pois muita gente acha que para ir bem na discursiva basta conhecer o tema. Todavia, se isso fosse verdade, ninguém seria reprovado na prova discursiva, afinal, só tem a redação corrigida os candidatos que conseguem a maior nota na prova objetiva, isto é, que possuem um bom conhecimento das matérias do edital.

Por isso, além de conhecer o assunto, é preciso saber colocar as ideias no papel. É justamente isso que vamos aprender neste curso.

Tirar uma nota boa na prova discursiva é o diferencial entre ser convocado ou não! Daí, surge a **importância de se preparar bem!** Veja quantas posições esse aluno ganhou graças à discursiva:



Analisando a distribuição de pontos em cada prova no concurso, é possível que alguns candidatos concluam que a prova objetiva é a mais importante e, por isso, a estratégia deles será em tirar a maior nota na prova objetiva. É uma estratégia, pode até ser que dê certo, mas ele com certeza terá que se esforçar mais que você.

Como em concurso, o tempo é precioso diante da quantidade de matérias, prefiro usar a seguinte estratégia: estudar aquilo que me dará mais pontos na nota final e, se sobrar tempo, estudar as matérias com menor impacto. **Foi assim que comecei a me preparar para a discursiva e, em 1 ano de estudo, já havia sido aprovado em 4 concursos!**

Ademais, para ir bem em uma prova discursiva, você não precisará gastar muitas horas se preparando para a redação. Isso porque eu já mastiguei todo o conteúdo para você e ainda separei apenas o que é essencial para tirar a

nota máxima. Seu trabalho será assimilar esse conteúdo e depois colocar em prática, escrevendo o máximo de discursivas que puder até o dia da prova.

# Vale a pena fazer o curso?



Em 2023, ultrapassamos a marca de 6.300 alunos. Alguns deles tinham dificuldades em escrever desde a escola. Outros até gostavam de escrever, mas estavam inseguros para realizar a prova discursiva do concurso.

Sua situação pode ser parecida...

- Pode ser que você não goste da prova discursiva.
- Pode ser que você não seja bom de gramática e, por isso, ache que nunca terá um bom desempenho em redação.
- Pode ser que você não domine as regras de um texto dissertativo.
- Pode ser que você não acredite ser possível ter um bom desempenho na discursiva em tão pouco tempo.

Enfim, as pessoas deixam de estudar para a discursiva devido a uma série de fatores. Porém, independentemente da razão para não estudar, temos que ter em mente apenas um FATO: **Para passar no concurso, você precisa ter um bom desempenho na prova discursiva!**

Contudo, utilizando a técnica que ensino no meu curso de discursiva, acredito que você mudará de ideia. Os resultados são vários. Veja o que aconteceu com a Letícia Cavazzani.

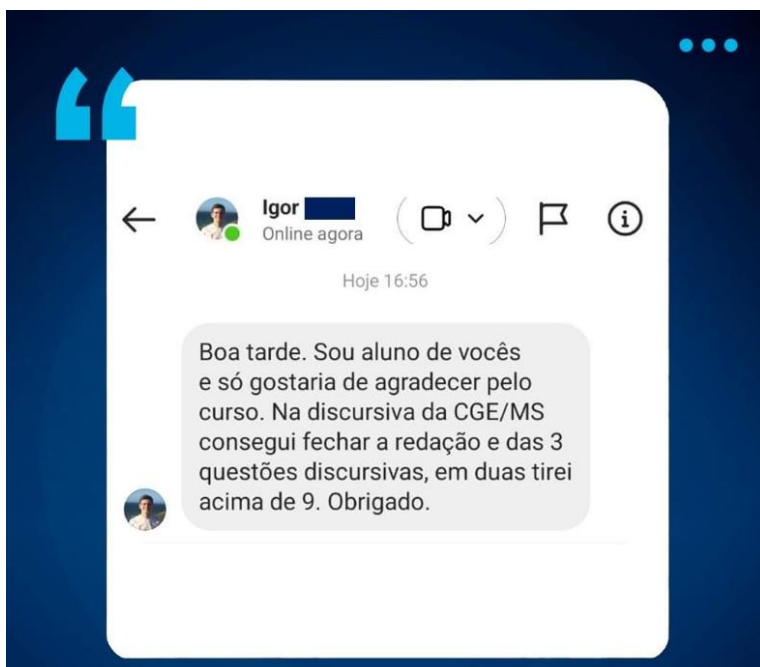
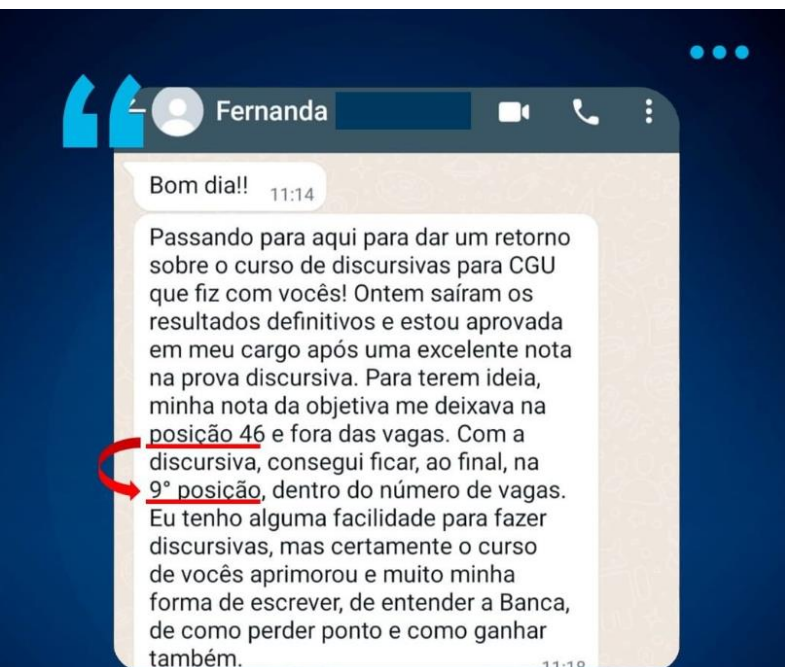
Antes de treinar para a discursiva, foi eliminada no concurso da Sefaz-ES. Depois de fazer o curso e treinar algumas redações, melhorou significativamente o desempenho e foi aprovada em dois concursos, com notas

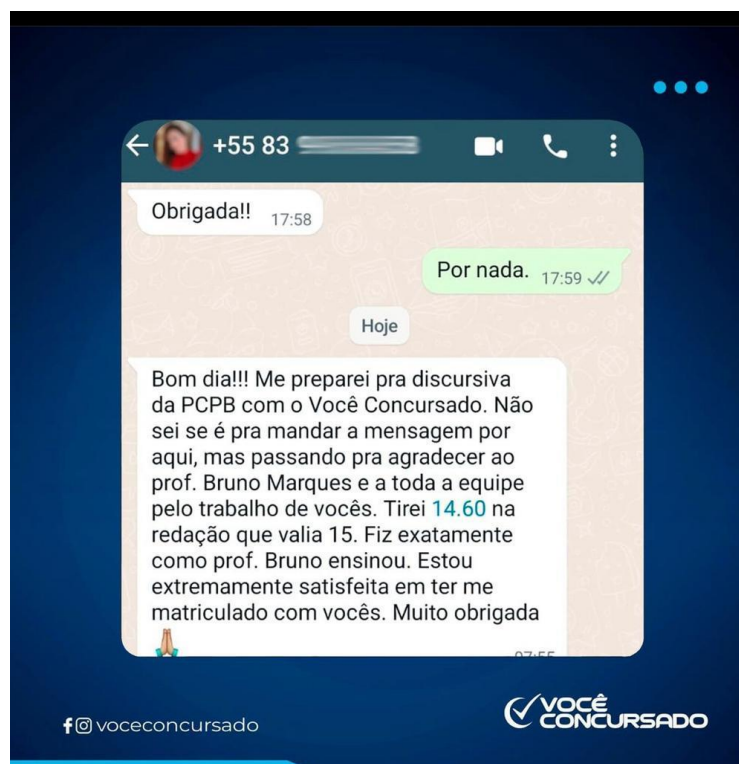
super altas na discursiva.



Acredito que você possa ser uma dessas pessoas no futuro. Quero receber seu depoimento também, contando como conseguiu ir tão bem na discursiva!

Veja mais depoimentos e resultados obtidos com os cursos:





***"Em concurso público, não passa quem sabe mais, mas sim quem tira a maior nota!"***

Bons Estudos!

***Professor Bruno Marques***