



CURSO DE DISCURSIVA

MPU (Pós-edital)

Técnico do MPU

Aula de apresentação

Professor Bruno Marques



Olá, sou o professor Bruno Marques!

O Edital para o **Ministério Público da União (MPU)** foi publicado! A banca contrata foi a **FGV**! Se você está estudando para o cargo de **Técnico do MPU**, este curso é para você!



O concurso é de alto nível e a **prova discursiva será o seu diferencial!**

Por isso, nas próximas páginas, elenquei apenas as principais informações do Edital e o que será oferecido no treinamento de discursiva. Além disso, optei por transmitir a você mais de 10 anos de experiências adquiridas ao longo da minha trajetória em concursos públicos, como concurseiro e como professor de discursiva e especialista em recursos.

Nesta aula, você encontrará desde as informações gerais do seu concurso, para que saiba rapidamente o que é mais importante, até estratégias mais avançadas de estudo, para aqueles que já estão no ritmo de estudo e querem aumentar ainda mais o nível de preparação.

Em suma, montei esse material para lhe mostrar:

- ***O que você verá no curso de discursivas;***
- ***Como conseguir MAIS PONTOS com menos esforço;***
- ***O que você NÃO PODE deixar de saber sobre o Edital; e***
- ***O que será cobrado na prova discursiva.***

SOBRE O PROFESSOR



Sou **Auditor de Controle Externo – Área especializada do Tribunal de Contas do Distrito Federal (TCDF)**, aprovado em **3º lugar** para o cargo de especialista em orçamento, contabilidade e controle.

Durante minha trajetória de concursos, trabalhei na Caesb, no Tribunal de Contas dos Municípios de Goiás (TCM/GO) e no Tribunal de Contas da União (TCU). Além disso, passei em **mais de 10 concursos** públicos, conquistando

aprovações de sucesso, como o 2º lugar para o concurso de Analista Judiciário do Tribunal Superior do Trabalho (TST), no qual eu tirei a nota máxima na discursiva, e o 3º lugar no TCM/GO.

Inclusive, se você quiser saber como consegui ser aprovado em 4 concursos (Procon/DF, TCM/GO, TST, TCU) em menos de 1 ano de estudo, assista ao vídeo abaixo:



Possuo formação de nível superior em Ciências Contábeis pela Universidade de Brasília e tenho pós-graduação em Direito Administrativo, Gestão da Administração Pública e Revisão de Texto. Além disso, como diferencial na área de discursivas, tive acesso a **mais de mil provas discursivas de diversos concursos entre 2013 e 2022**, prestando o serviço de recursos. Graças a esse trabalho, consegui mapear, pela ótica do examinador, os pontos mais importantes de uma redação e desenvolvi uma metodologia diferenciada e simples para gabaritar provas discursivas.

APRESENTAÇÃO DO CURSO

A lógica é simples...

Já estudamos muito para concurso, então, conhecemos a realidade de um concurseiro. São muitas matérias para ver e cada uma delas tem a sua importância.

Nosso treinamento foi estruturado para que você consiga chegar bem preparado na prova discursiva, dedicando apenas 2 HORAS POR SEMANA.

Então, não queremos que você perca tempo tendo que procurar temas ou materiais de estudo para a discursiva. Tampouco, desejamos que perca muito tempo estudando para a discursiva e deixe de lado o estudo para a prova objetiva. Afinal de contas, a prova discursiva só será corrigida se você obtiver a pontuação suficiente na prova objetiva.

Por isso, organizamos o curso da seguinte forma:

1º) Estudar a Teoria Textual

- **Você estuda apenas o que é essencial para o seu concurso.**
- *Ex.: Se a banca não for avaliar coesão textual, você não precisa estudar.*

2º) Praticar Temas da Banca

- **Você escolhe um dos temas (provas anteriores ou inéditos) disponibilizados na área do aluno e elabora a redação.**

3º) Analisar as correções detalhadas

- **Analisa os erros que cometeu na redação anterior, se for preciso lê a teoria novamente, e repete o passo 2.**

A correção de conteúdo e dos aspectos de linguagem basear-se-ão no texto manuscrito digitalizado, pois precisamos analisar itens importantes, tais como: caligrafia, apresentação textual, respeito às margens, às linhas etc., ou

seja, precisamos ver o que o examinador verá quando da correção da sua discursiva.

Se você adquirir o curso de forma avulsa (fora da Plano da Academia de Discursivas) poderá encaminhar até 3 (três) discursivas para correção individualizada e detalhada.

Ademais, além de enviar a sua discursiva para correção, poderá estudar as resoluções dos demais temas. Dessa forma, ao final do curso, você estará apto a figurar entre os candidatos com as maiores notas na prova discursiva do concurso do **MPU**.

O QUE MAIS O CURSO OFERECE?



Vídeo aulas e PDF: Entendemos que cada pessoa tem um modelo de estudo mais eficaz. Uns preferem estudar por aulas em vídeo, outros por aulas em PDF e, ainda, tem aqueles que estudam pelos dois (vídeo aulas e aulas em PDF). E o melhor, toda a teoria textual **já está disponível!**

Visão do Examinador: Você vai analisar provas reais, deverá se posicionar como a banca examinadora faria e avaliará qual a nota justa para o candidato. É um treinamento de empatia! Você vai se colocar no lugar do outro. Saberá qual a sensação de receber uma prova discursiva para corrigir. Então, desenvolverá uma visão mais ampla da discursiva e terá mais zelo na produção dos seus textos.



Temas para praticar: Você terá acesso a temas de provas anteriores e a propostas de temas inéditos, selecionadas especialmente para a prática da técnica de discursiva do seu concurso. O objetivo é treinar os temas preferidos da Banca e aqueles que são assuntos “quentes” para o concurso.

Correções individualizadas e detalhadas: Depois que elaborar a redação, poderá encaminhar para a correção.



Basta tirar uma foto e enviar para o e-mail informado na Área do Aluno. A correção vai muito além dos aspectos gramaticais e é avaliada com base na Banca do seu concurso. O prazo de correção é de até 7 dias corridos.



Proposta de Resoluções: Todos os temas terão uma proposta de resolução, sendo algumas delas em vídeo e outras em texto. As resoluções têm a função de demonstrar como aplicar a técnica e a teoria textual na prática, além de garantir uma visão geral sobre o tema proposto no enunciado.

ESTRUTURA DO CURSO

O curso de discursivas para o concurso do **MPU (FGV)** possui a seguinte estrutura:

- **Módulo 00:** Apresentação do Curso e Análise do Edital (esta aula);
- **Módulo 01:** Análise Estratégica da Banca FGV;
- **Módulo 02:** Regras para causar uma boa impressão ao examinador;
- **Módulo 03:** Conceitos importantes (realmente é só que importa!);
- **Módulo 04:** Estrutura textual Atualidades (não é só dividir em introdução, desenvolvimento e conclusão)
- **Módulo 05:** Hora de montar o texto... Vamos aprender a técnica para gabaritar a discursiva!
- **Módulo 06:** Rascunho: técnicas para ganhar tempo de prova!
- **Módulo 07:** Principais erros gramaticais (saiba quais são para evitá-los)
- **Módulo 08:** Temas QUENTES para praticar
- **Módulo 09:** Resolução dos Temas QUENTES para praticar
- **Módulo BÔNUS:** Caligrafia

Análise do Concurso

O edital do MPU foi publicado. O período de inscrições é entre os dias 13 de janeiro a 27 de fevereiro de 2025, com provas no dia 4 de maio de 2025. A remuneração inicial de **Técnico do MPU - Administração é de R\$ 9.052,54**.

O prazo de validade do concurso é de 2 (dois) anos, podendo ser prorrogado uma única vez, por igual período.

A nota será composta pelo somatório da Prova Objetiva (conhecimentos básicos e específicos) e da Prova Discursiva (redação).

A **Prova Discursiva**, de caráter eliminatório e classificatório, que será aplicada para todos os cargos, exceto para o de Técnico do MPU/Polícia Institucional, consistirá em **1 (uma) Redação**, que deverá ser redigida em gênero dissertativo-argumentativo, com número **mínimo de 20 (vinte) e máximo de 30 (trinta) linhas**, valendo até **40 (quarenta) pontos**.

Será reprovado na Prova Discursiva de Redação e **eliminado** do Concurso o candidato que obtiver **nota inferior a 20 (vinte) pontos**.

A Redação será corrigida segundo o critério da tabela a seguir:

PARTE 1 – ESTRUTURA TEXTUAL GLOBAL		
(A) ABORDAGEM DO TEMA	14 pontos	
Considera a capacidade de o candidato selecionar argumentos convenientes ou aspectos mais importantes, dentro do perfil esperado.		
(B) PROGRESSÃO TEXTUAL	14 pontos	
Considera a capacidade de o candidato mostrar coesão e coerência entre os parágrafos componentes do texto por ele redigido, assim como a distribuição do tema e uma evolução adequada de suas partes.		
PONTUAÇÃO MÁXIMA – PARTE 1		28 pontos
PARTE 2 – CORREÇÃO GRAMATICAL		
A correção gramatical será considerada sob o aspecto da melhor expressão escrita do ponto de vista comunicativo, ou seja, de sua adequação à situação comunicativa.		
(A) SELEÇÃO VOCABULAR	PONTUAÇÃO 4 pontos	DEDUÇÃO POR ERRO 0,4 ponto
Considera problemas de inadequação vocabular, troca entre parônimos, emprego de palavras gerais por específicas, emprego de vocábulos de variação linguística inadequada, marcas de oralidade.		
(B) NORMA CULTA	8 pontos	0,8 ponto
Considera problemas gerais de construção frasal, do ponto de vista comunicativo.		
PONTUAÇÃO MÁXIMA – PARTE 2		12 pontos

As notas da prova objetiva costumam ser bem próximas umas das outras, por isso, a discursiva é crucial na classificação do concurso. Dessa forma, fica evidente que não dá para deixar nenhuma prova de lado. É importante se preparar para a objetiva, a fim de conseguir uma boa classificação, e para a

discursiva, com o objetivo de se destacar e conseguir figurar nas primeiras colocações.



A nota da prova discursiva será o diferencial na classificação final do concurso.

Para você ter uma ideia de como será cobrado o tema no dia da sua prova e já ir se familiarizando com os enunciados da Banca FGV, retirei da Biblioteca de Discursivas a prova discursiva da Banca Cebraspe aplicada no último concurso do MPU:

Q322412 | Atualidades e Conhecimentos Gerais

Banca: **FGV** [VER CURSOS](#) 

Ano: **2024**

Órgão: **CM Fortaleza - Câmara Municipal de Fortaleza**

Cargo: **Advogado**

Todos os países preservam seus documentos. Já pararam para pensar como seria se não tivéssemos registros do passado? Como conheceríamos nossas raízes, nossa cultura e nossas tradições? Acredito que todos nós temos um fascínio pelo passado, por aquilo que já aconteceu e que moldou o mundo em que vivemos hoje. Mas como podemos garantir que essas histórias não se percam com o tempo? Qual é a importância de preservar os registros do passado?

Com base no texto acima, produza um texto dissertativo-argumentativo, com no mínimo 20 e no máximo 30 linhas, em que expresse a sua opinião, dando especial destaque aos argumentos apresentados na defesa de suas opiniões.

Em suma, a prova é dividida em duas partes: texto motivador e comando da questão.

No texto motivador, a banca apresenta o assunto. No comando da questão, a banca pede o tipo de texto dissertativo-argumentativo e delimita o tema. Ora, o tema vem expresso no comando da questão, ora não. Neste exemplo, o tema não veio expresso. Nesse caso, cabe ao candidato extrair o tema do comando da questão. No caso, poderia ser justamente a última pergunta: "Qual é a importância de preservar os registros do passado?"

Trata-se de um texto claramente argumentativo, em que o candidato precisa defender uma opinião e fundamentá-la.

**DICA DO
CONCURSADO**

A grande sacada é a seguinte: não existe resposta certa ou errada, existe um texto organizado e com argumentos fortes, ou desorganizado com argumentos fracos.

Isso fica evidente quando avaliamos os critérios de correção da Banca FGV para questões no estilo Redação (atualidades):

PARTE 1 – ESTRUTURA TEXTUAL GLOBAL		
(A) ABORDAGEM DO TEMA	14 pontos	
Considera a capacidade de o candidato selecionar argumentos convenientes ou aspectos mais importantes, dentro do perfil esperado.		
(B) PROGRESSÃO TEXTUAL	14 pontos	
Considera a capacidade de o candidato mostrar coesão e coerência entre os parágrafos componentes do texto por ele redigido, assim como a distribuição do tema e uma evolução adequada de suas partes.		
PONTUAÇÃO MÁXIMA – PARTE 1		28 pontos
PARTE 2 – CORREÇÃO GRAMATICAL		
A correção gramatical será considerada sob o aspecto da melhor expressão escrita do ponto de vista comunicativo, ou seja, de sua adequação à situação comunicativa.		
(A) SELEÇÃO VOCABULAR	PONTUAÇÃO 4 pontos	DEDUÇÃO POR ERRO 0,4 ponto
Considera problemas de inadequação vocabular, troca entre parônimos, emprego de palavras gerais por específicas, emprego de vocábulos de variação linguística inadequada, marcas de oralidade.		
(B) NORMA CULTA	8 pontos	0,8 ponto
Considera problemas gerais de construção frasal, do ponto de vista comunicativo.		
PONTUAÇÃO MÁXIMA – PARTE 2		12 pontos

Observe que a banca separa o critério de correção em duas partes: 1) estrutura textual (argumentação, coesão e coerência); e 2) Correção gramatical (norma padrão).

Então, para responder a sua redação, você pode utilizar a seguinte estrutura:

INTRODUÇÃO

DESENVOLVIMENTO

DESENVOLVIMENTO

CONCLUSÃO

A quantidade de parágrafos de desenvolvimento pode ser alterada para 3, a depender da discursiva. Todavia, deve-se evitar textos com 1 parágrafo de desenvolvimento ou com mais de 3 parágrafos de desenvolvimento.

É evidente o peso da prova discursiva na nota final, agora, o mais interessante é que a maioria das pessoas não estuda para essa prova. As razões para não estudar são diversas:

- *Não sabem como se preparar para escrever um texto dissertativo;*
- *Acreditam que já sabem escrever e não precisam treinar;*
- *Deixam para a última hora e quase sempre não sobra tempo;*
- *Não sabem que precisam estudar para a prova discursiva.*

Se a prova discursiva vale 40 pontos, qualquer ponto que você perde pode ser a diferença entre a aprovação e eliminação no concurso. Por isso, tirar uma nota boa na prova discursiva é o diferencial entre ser convocado ou não! Daí, surge **a importância de se preparar bem!**



Como conseguir MAIS PONTOS com MENOS ESFORÇO?

Analisando a distribuição de pontos em cada prova no concurso, é possível que alguns candidatos concluam que a prova objetiva é a mais importante e, por isso, a estratégia deles será em tirar a maior nota na prova objetiva. É uma estratégia, pode até ser que dê certo, mas ele com certeza terá que se esforçar mais que você.

Como em concurso, o tempo é precioso diante da quantidade de matérias, prefiro usar a seguinte estratégia: estudar aquilo que me dará mais pontos na nota final e, se sobrar tempo, estudar as matérias com menor impacto. **Foi assim que comecei a me preparar para a discursiva e, em 1 ano de estudo, já havia sido aprovado em 4 concursos!**

Ademais, para ir bem em uma prova discursiva da Banca Cebraspe, você não precisará gastar muitas horas se preparando para a redação. Isso ocorre, porque eu já mastiguei todo o conteúdo para você e ainda separei apenas o que é essencial para tirar a nota máxima. Seu trabalho será assimilar esse conteúdo e depois colocar em prática, escrevendo o máximo de discursivas que puder até o dia da prova.

Como se preparar para a prova discursiva?




Em 2023, ultrapassamos a marca de 6.200 alunos. Alguns deles tinham dificuldades em escrever desde a escola. Outros até gostavam de escrever, mas estavam inseguros para realizar a prova discursiva do concurso.

Sua situação pode ser parecida...

- *Pode ser que você não goste da prova discursiva.*
- *Pode ser que você não seja bom de gramática e, por isso, ache que nunca terá um bom desempenho em redação.*
- *Pode ser que você não domine as regras de um texto dissertativo.*
- *Pode ser que você não acredite ser possível ter um bom desempenho na discursiva em tão pouco tempo.*

Enfim, as pessoas deixam de estudar para a discursiva devido a uma série de fatores. Porém, independentemente da razão para não estudar, temos que ter em mente apenas um FATO: **Para passar no concurso, você precisa ter um bom desempenho na prova discursiva!**

Contudo, utilizando a técnica que ensino no meu curso de discursiva, acredito que você mudará de ideia. Veja o caso do Bruno Silva, que prestou o concurso para a PF. Ele conseguiu gabaritar a prova discursiva – tirou 13 pontos, em 13 pontos possíveis. Inclusive, nesse concurso da PF tivemos as 3 maiores notas do concurso.

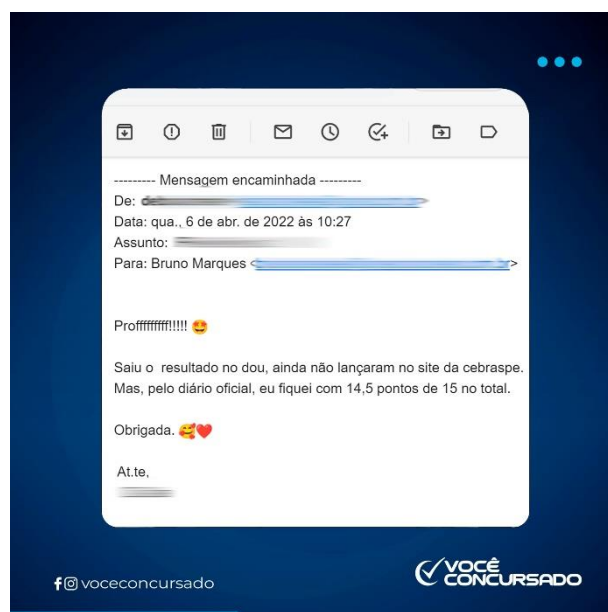
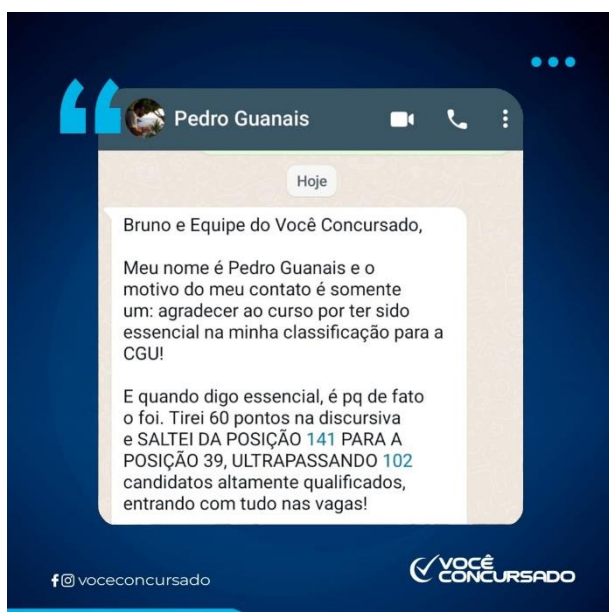


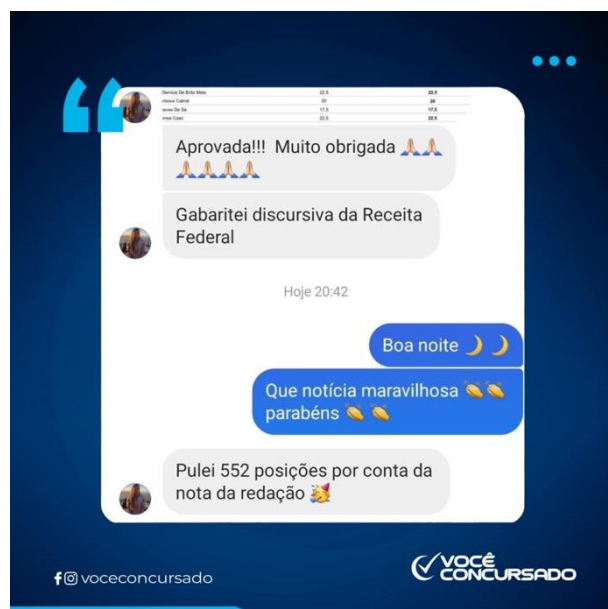
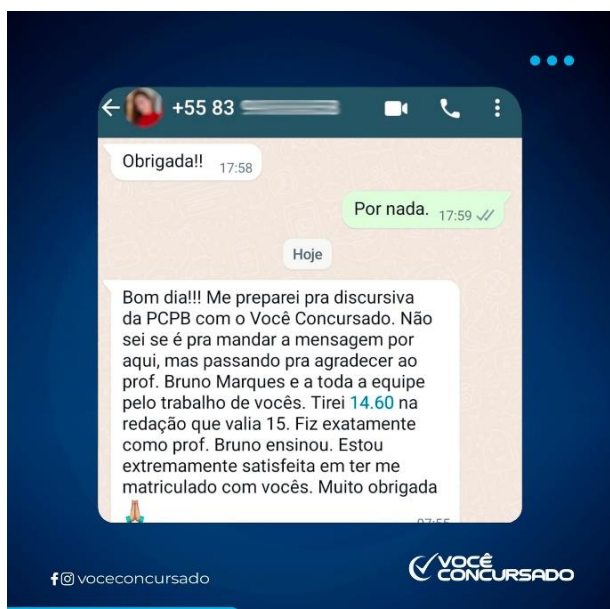
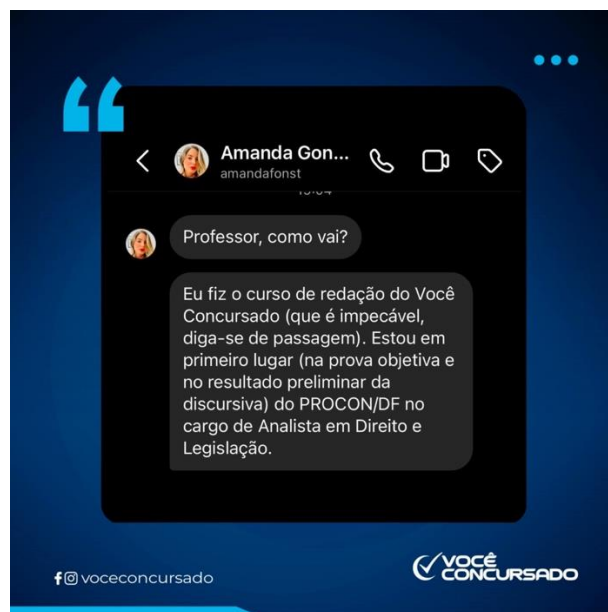
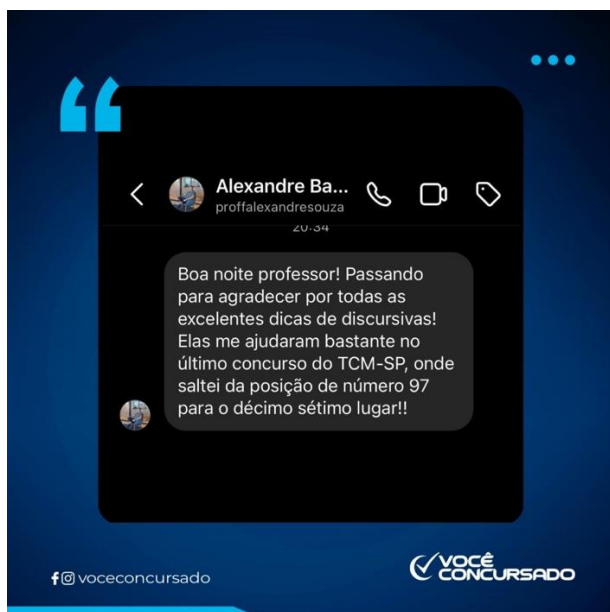
Os resultados são vários. Veja o que aconteceu com a Letícia Cavazzani. Antes de treinar para a discursiva, foi eliminada no concurso da Sefaz-ES. Depois de fazer o curso e treinar algumas redações, melhorou significativamente o desempenho e foi aprovada em dois concursos, com notas super altas na discursiva.

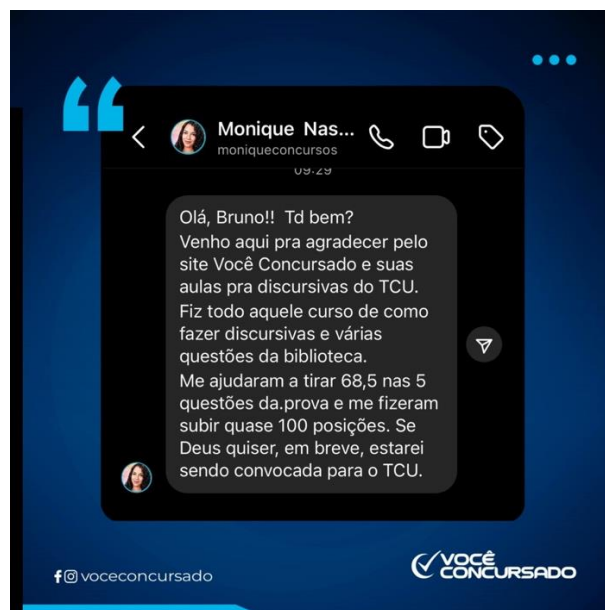
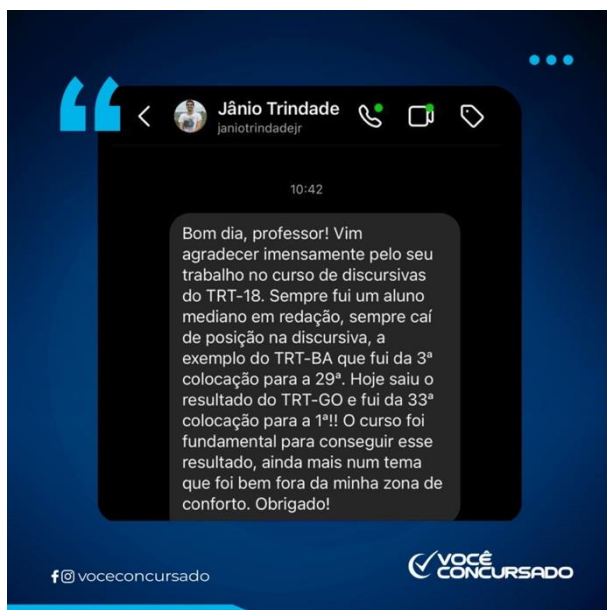


Acredito que você possa ser uma dessas pessoas no futuro. Quero receber seu depoimento também, contando como conseguiu ir tão bem na discursiva!

Veja alguns depoimentos e resultados obtidos com os cursos:







“Em concurso público, não passa quem sabe mais, mas sim quem tira a maior nota!”

Bons Estudos!

Professor Bruno Marques